






Karte 3

**Statistische Wohngebiete
Altenquotient**

	5.0 - 19.9
	20.0 - 34.9
	35.0 - 49.9
	50.0 - 64.9
	65.0 - 80.0